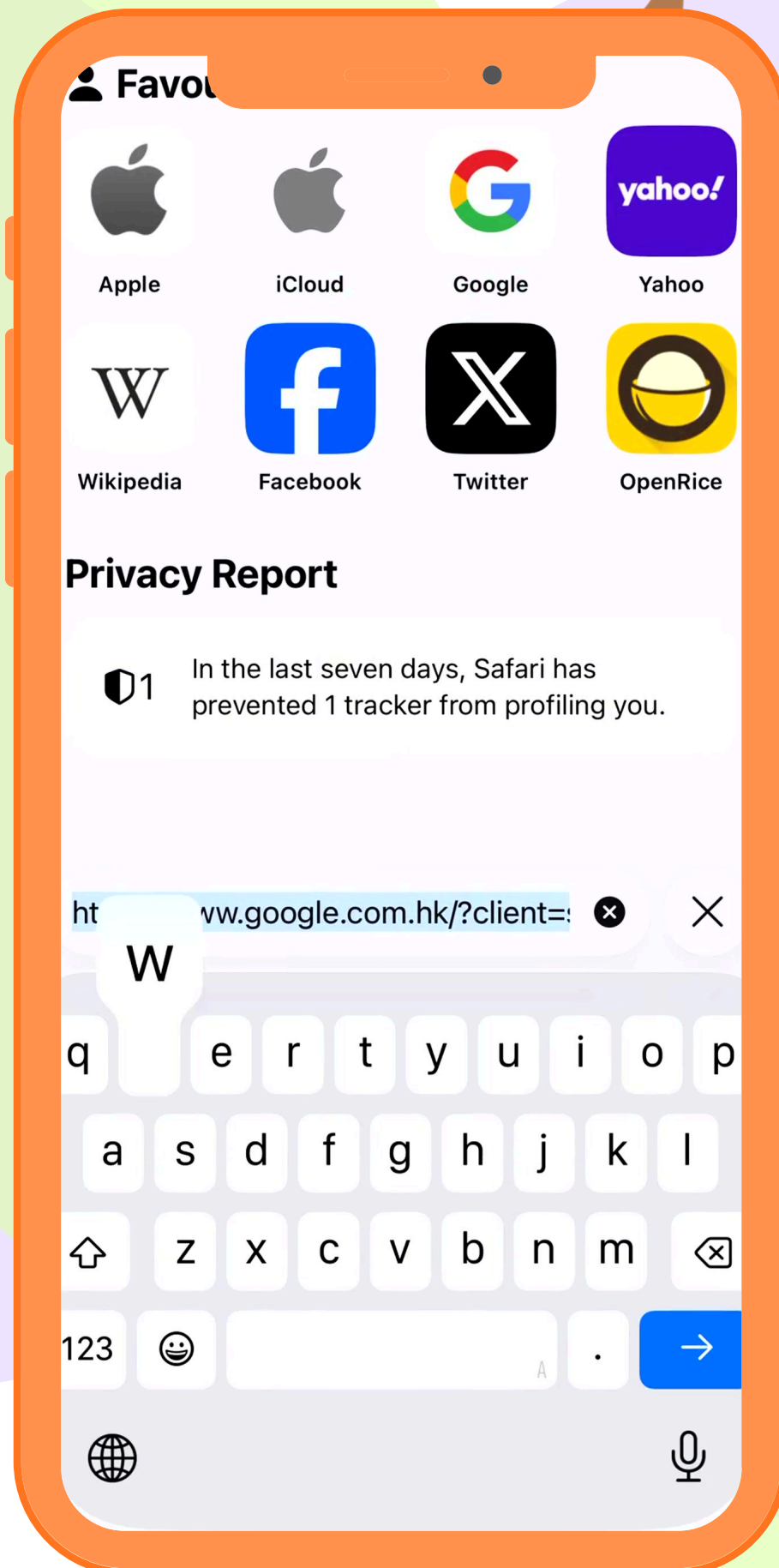




Instructions for course registration

課程註冊說明





Step 1 (步驟 1):

Open Be Priceless website

開啟 Be Priceless 網站





Step 2 (步驟 2):

Click 'Login'
and log in with
your details

點擊「登入」並使
用你的資料登入

BE PRICELESS

登入

歡迎回來

您的電子郵件或使用者名稱 *

SEEDcaregiver

密碼 *

.....

忘記密碼?

登入

還沒有帳戶? 註冊


評分



Step 3 (步驟 3):



Scroll down
向下滑





Step 4 (步驟 4):

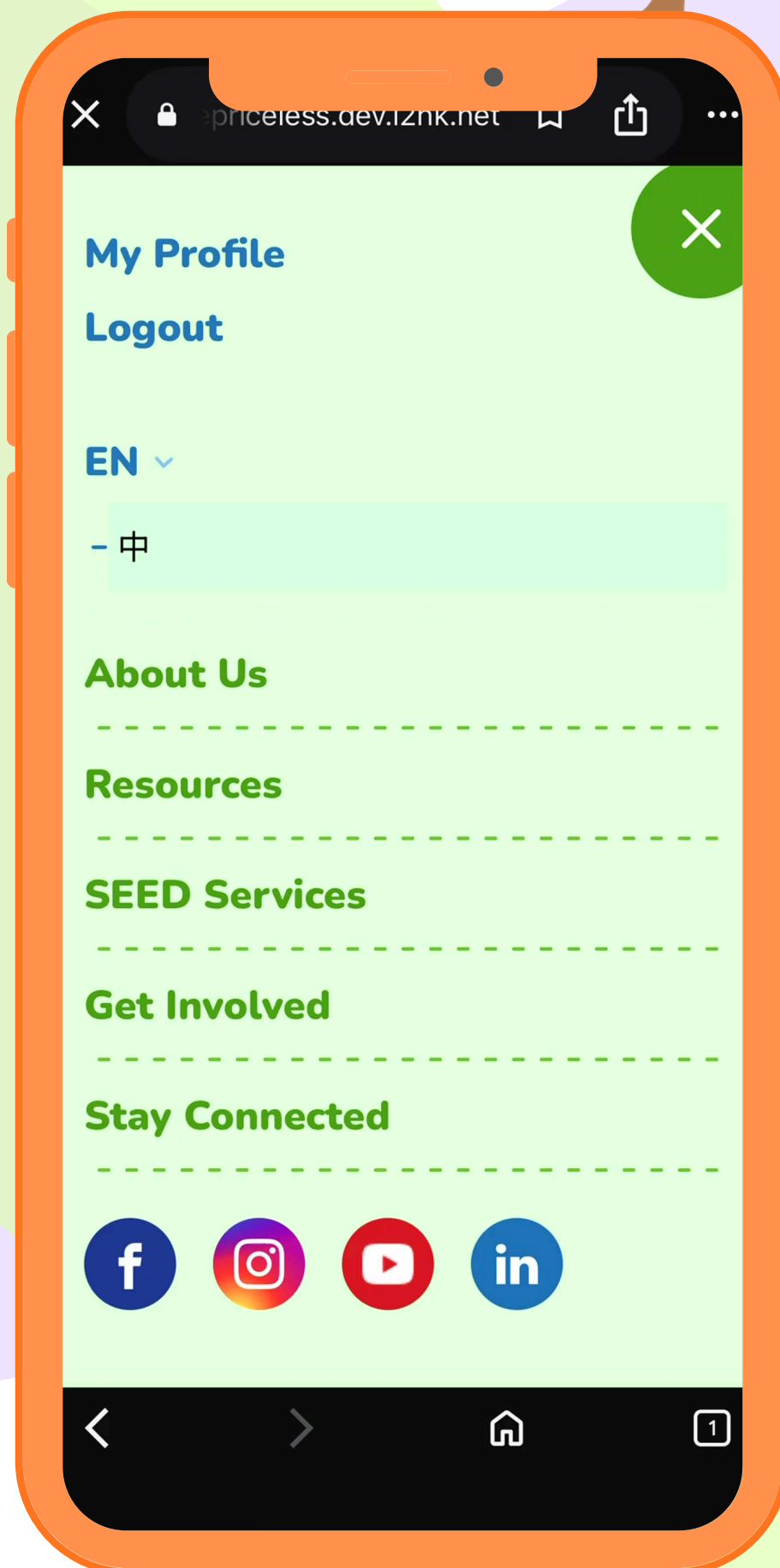
Find the
course you
want to sign
up your
children for

找你想為孩子
報名的課程





Step 5 (步驟 5):



**Click
'register my
child'**

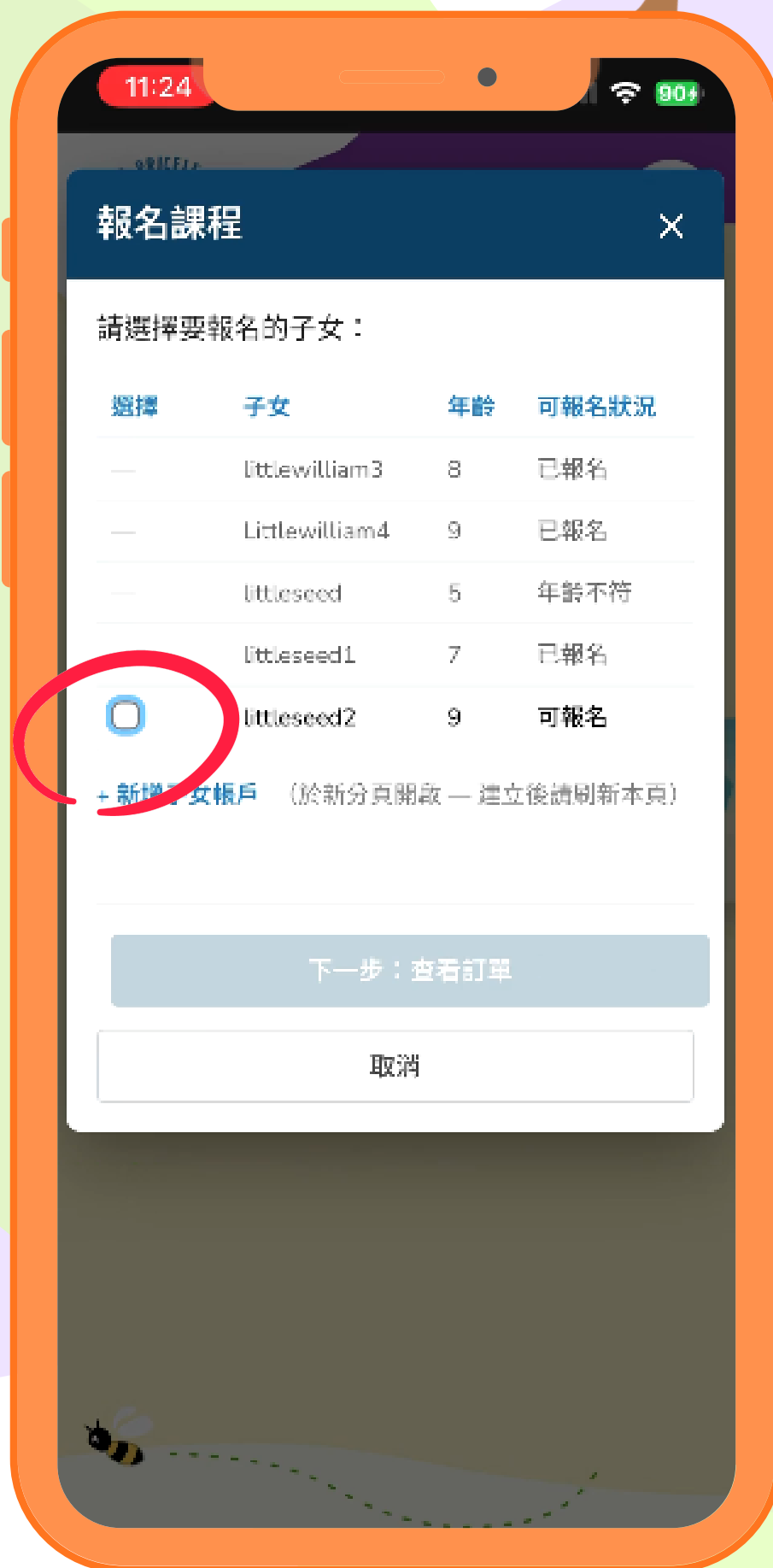
點擊「為我的孩
子報名」



Step 6 (步驟 6):



**Select the
child's name**
選擇孩子的名字





Step 7 (步驟 7):

To register for the course, you need read and consent to 'internal consent'

要報名課程，你需要閱讀並同意「內部同意書」

報名課程

請選擇要報名的子女：

選擇	子女	年齡	可報名狀況
<input type="checkbox"/>	littlewilliam3	8	已報名
<input type="checkbox"/>	Littlewilliam4	9	已報名
<input type="checkbox"/>	littleseed	5	年齡不符
<input type="checkbox"/>	littleseed1	7	已報名
<input checked="" type="checkbox"/>	littleseed2	9	可報名

+ 新增子女帳戶 (於新分頁開啟 — 建立後請刷新本頁)

下一步：查看訂單

取消

External consent is optional

外部同意書為選填



Step 8 (步驟 8):



報名課程

確認您的訂單：

項目	原價 (HKD)	折扣	應付 (HKD)
1. Littlewilliam4	HKD 0.00	—	HKD 0.00
總計			HKD 0.00

前往付款

返回

結束日期 2027-04-02

Time 1400-1630

課程時長 2.5 hours

剩餘名額 10

為子女報名

bepriceless.dev.i2hk.net

**Click
'check my order'
and finish with
payment**

點擊「檢查我的訂單」並完成付款



Step 9 (步驟 9):



Go to your profile and scroll down

前往你的個人資料頁並向下捲動





Step 10 (步驟 10):

Here, you can see the progress of your registration

在這裡，你可以查看報名進度





Step 11 (步驟 11):

**Login to the
child account,
click 'SEED
service'**

登入孩子的帳號，
點擊「小種子服務」

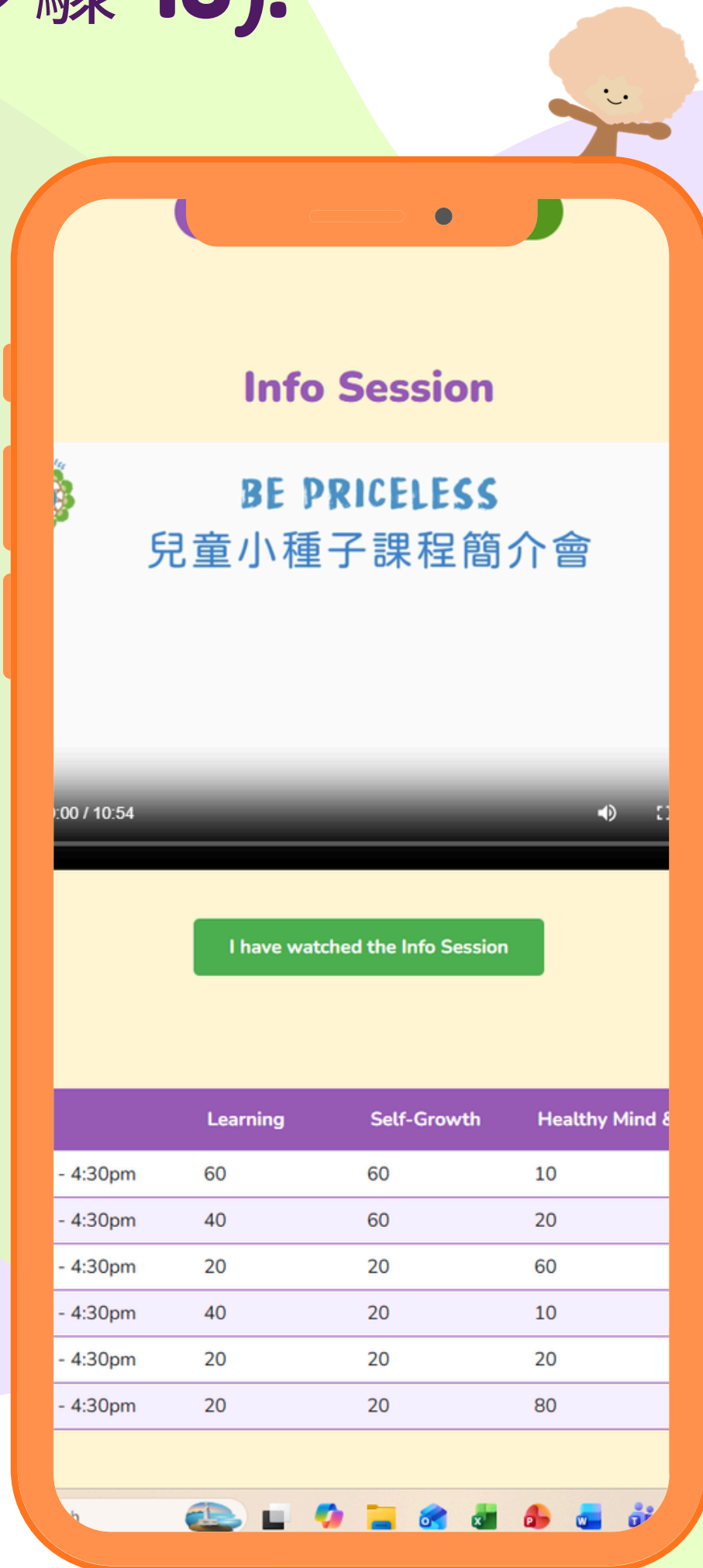




Step 13 (步驟 13):

Scroll down and watch the info session

向下滑並觀看課程簡介會





**All steps
completed!**
所有步驟完成!

